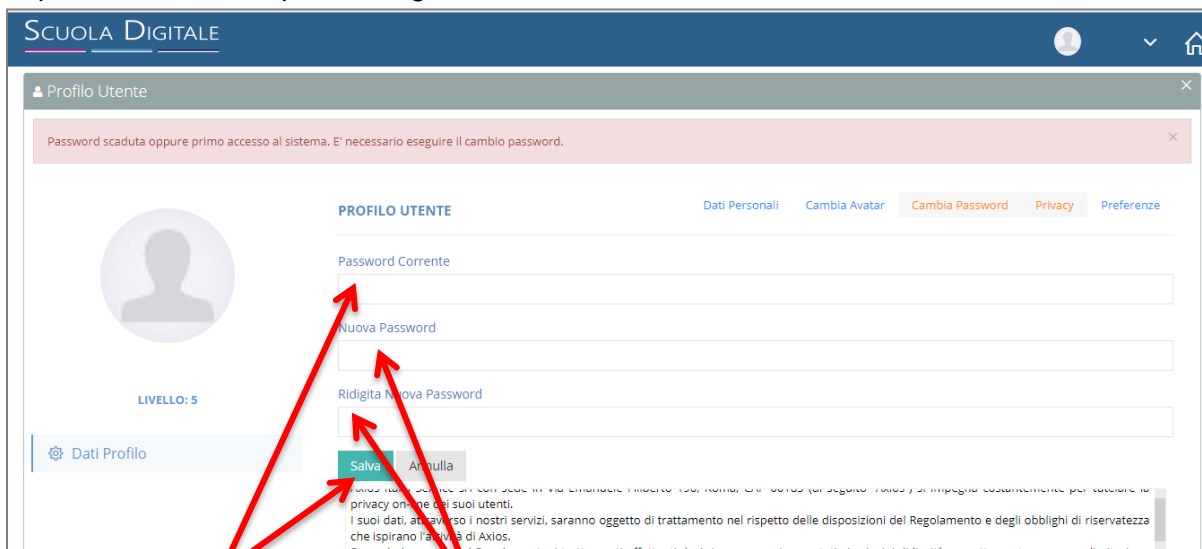


Per accedere a Sportello Digitale è necessario selezionare l'icona "SD"

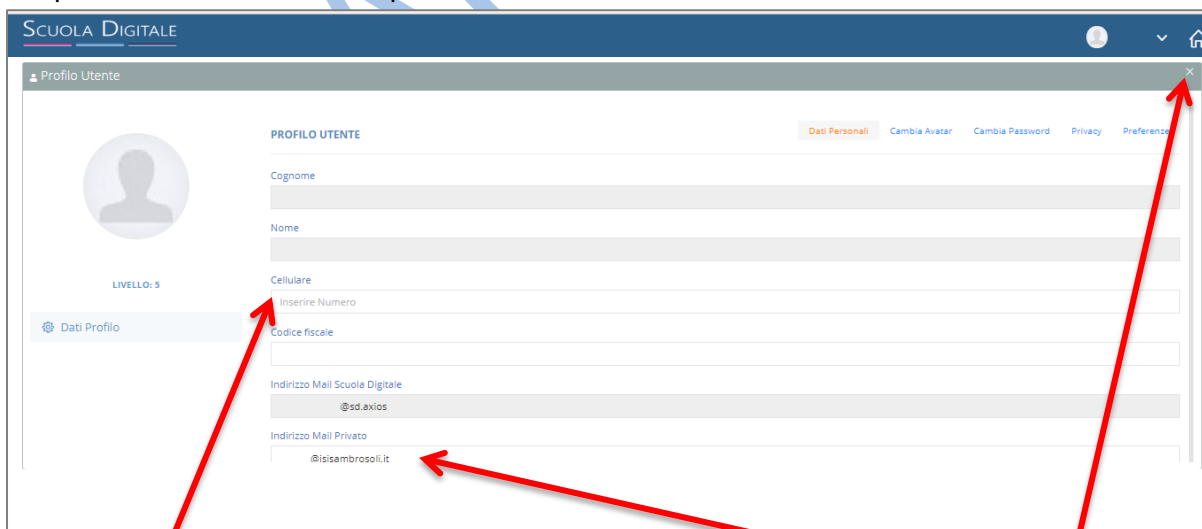


Al primo accesso si aprirà la seguente finestra:



Digitare la vecchia password e la nuova password come richiesto. Salvare.

Si aprirà la finestra relativa la profilo:



Inserire il numero di cellulare ed eventualmente il proprio indirizzo mail privato. Chiudere.

Comparirà la seguente finestra:

SCUOLA DIGITALE

Profilo Utente

E' necessario che l'utente legga ed accetti l'Informativa sul trattamento dei dati personali degli utenti che utilizzano le nostre applicazioni Cloud, applicazioni Client/Server ed APP.

PROFILO UTENTE

Dati Personali Cambia Avatar Cambia Password Privacy Preferenze

Informativa sul trattamento dei dati personali degli utenti che utilizzano le nostre applicazioni Cloud, applicazioni Client/Server ed APP
Regolamento UE n.2016/679 del 27 aprile 2016

Perché questa informativa

Axios Italia Service srl con sede in Via Emanuele Filiberto 190, Roma, CAP 00185 (di seguito "Axios") si impegna costantemente per tutelare la privacy on-line dei suoi utenti. I suoi dati, attraverso i nostri servizi, saranno oggetto di trattamento nel rispetto delle disposizioni del Regolamento e degli obblighi di riservatezza che ispirano l'attività di Axios.

Secondo le norme del Regolamento, i trattamenti effettuati da Axios saranno improntati ai principi di liceità, correttezza, trasparenza, limitazione delle finalità e della conservazione, minimizzazione dei dati, esattezza, integrità e riservatezza.

L'informativa è resa solo per il nostro sito internet e per l'utilizzo dei nostri applicativi Cloud, applicazioni Client/Server ed APP.

Per l'informativa relativa ad altri siti o ad altri prodotti, raggiungibili direttamente o indirettamente tramite i nostri link o prodotti, verificare quella del relativo sito.

1. Titolare del trattamento
Titolare del trattamento e rappresentante legale per Axios Italia Service Srl è Stefano Rocchi (AU Axios Italia Service Srl), raggiungibile a tutte le tipologie di indirizzo di Axios Italia Service Srl.

axios 2014 © Axios Italia Scuola Digitale [1.0.1] - ISTITUTO ISTRUZIONE SUPERIORE G. AMBROSOLI 14/06/2018

Scorrere il documento fino al punto risulta visibile il seguente testo:

SCUOLA DIGITALE

LIVELLO: 5

Dati Profilo

Riguardo al punto
"Svolgere marketing diretto via e-mail presentando prodotti, sempre e comunque sempre inerenti il solo ambito scolastico, per il perseguimento del legittimo interesse di Axios a promuovere prodotti o servizi a cui lei può ragionevolmente essere interessato"

Si desidera la visualizzazione di banner pubblicitari di prodotti Axios o da questa selezionati nell'ambito del mondo scuola. In nessun caso Axios pubblicherà mai banner pubblicitari di qualsiasi prodotto non attinente al mondo scuola.

Banner pubblicitari di prodotti Axios Io acconto

Banner pubblicitari di terze parti (prodotti non Axios) Io acconto

Si desidera ricevere email pubblicitarie di prodotti Axios o da questa selezionati nell'ambito del mondo scuola. In nessun caso Axios invierà mai email pubblicitarie di qualsiasi prodotto non attinente al mondo scuola.

Email pubblicitarie prodotti Axios Io acconto

Email pubblicitarie di terze parti (non Axios) Io acconto

Utilizzare il dispositivo mobile per ricevere notifiche qualora l'utente abiliti il servizio, solo relative a comunicazioni della scuola o, comunque, non pubblicitarie. Io acconto

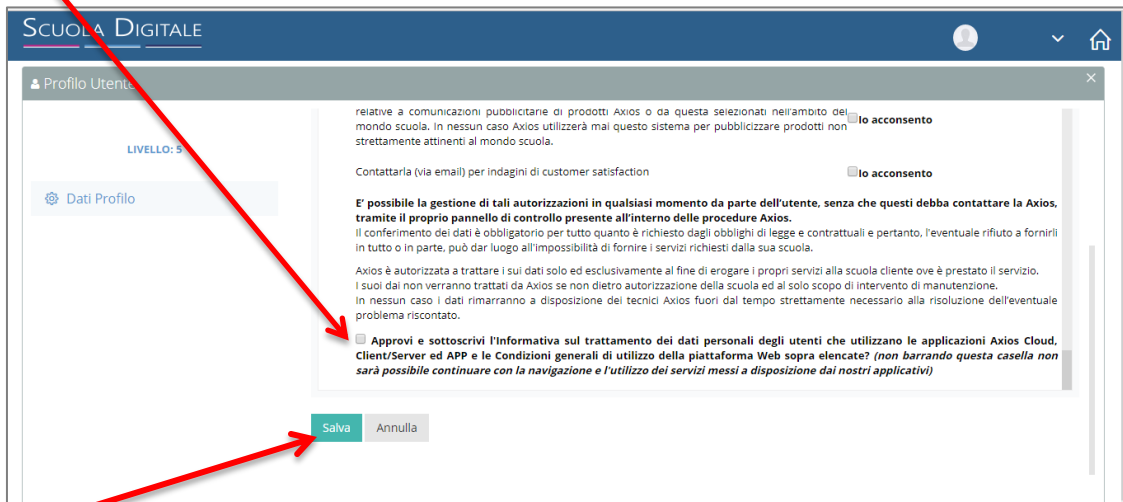
Utilizzare il dispositivo mobile per ricevere notifiche banner qualora l'utente abiliti il servizio, relative a comunicazioni pubblicitarie di prodotti Axios o da questa selezionati nell'ambito del mondo scuola. In nessun caso Axios utilizzerà mai questo sistema per pubblicizzare prodotti non strettamente attinenti al mondo scuola. Io acconto

Contattarla (via email) per indagini di customer satisfaction Io acconto

Salva Annulla

Eliminare i primi tre segni di spunta.

Scorrere il documento fino al punto risulta visibile il seguente testo e apporre il segno di spunta per autorizzare il trattamento dei dati personali:



The screenshot shows a web interface titled "Scuola Digitale" with a "Profilo Utente" (User Profile) section. On the left, there is a sidebar with "LIVELLO: 5" and "Dati Profilo". The main content area contains a consent form with the following text:

relative a comunicazioni pubblicitarie di prodotti Axios o da questa selezionati nell'ambito del mondo scuola. In nessun caso Axios utilizzerà mai questo sistema per pubblicizzare prodotti non strettamente attinenti al mondo scuola.

Contattarla (via email) per indagini di customer satisfaction lo acconsento

E' possibile la gestione di tali autorizzazioni in qualsiasi momento da parte dell'utente, senza che questi debba contattare la Axios, tramite il proprio pannello di controllo presente all'interno delle procedure Axios.

Il conferimento dei dati è obbligatorio per tutto quanto è richiesto dagli obblighi di legge e contrattuali e pertanto, l'eventuale rifiuto a fornirli in tutto o in parte, può dar luogo all'impossibilità di fornire i servizi richiesti dalla sua scuola.

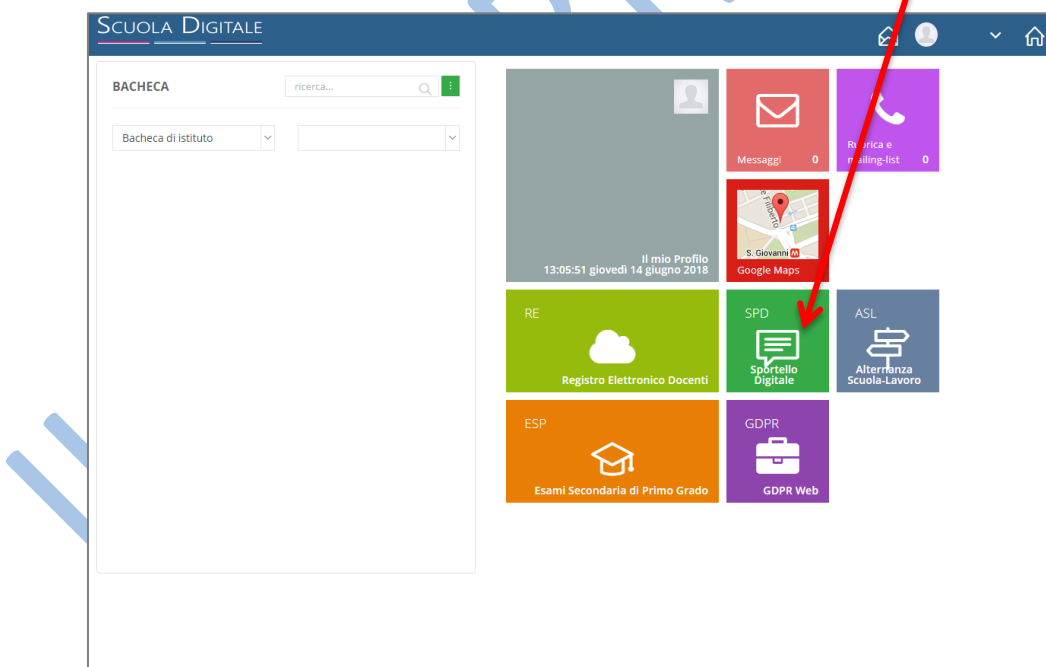
Axios è autorizzata a trattare i suoi dati solo ed esclusivamente al fine di erogare i propri servizi alla scuola cliente ove è prestato il servizio. I suoi dati non verranno trattati da Axios se non dietro autorizzazione della scuola ed al solo scopo di intervento di manutenzione. In nessun caso i dati rimarranno a disposizione dei tecnici Axios fuori dal tempo strettamente necessario alla risoluzione dell'eventuale problema riscontrato.

Approvi e sottoscrivi l'Informativa sul trattamento dei dati personali degli utenti che utilizzano le applicazioni Axios Cloud, Client/Server ed APP e le Condizioni generali di utilizzo della piattaforma Web sopra elencate? (non barrando questa casella non sarà possibile continuare con la navigazione e l'utilizzo dei servizi messi a disposizione dai nostri applicativi)

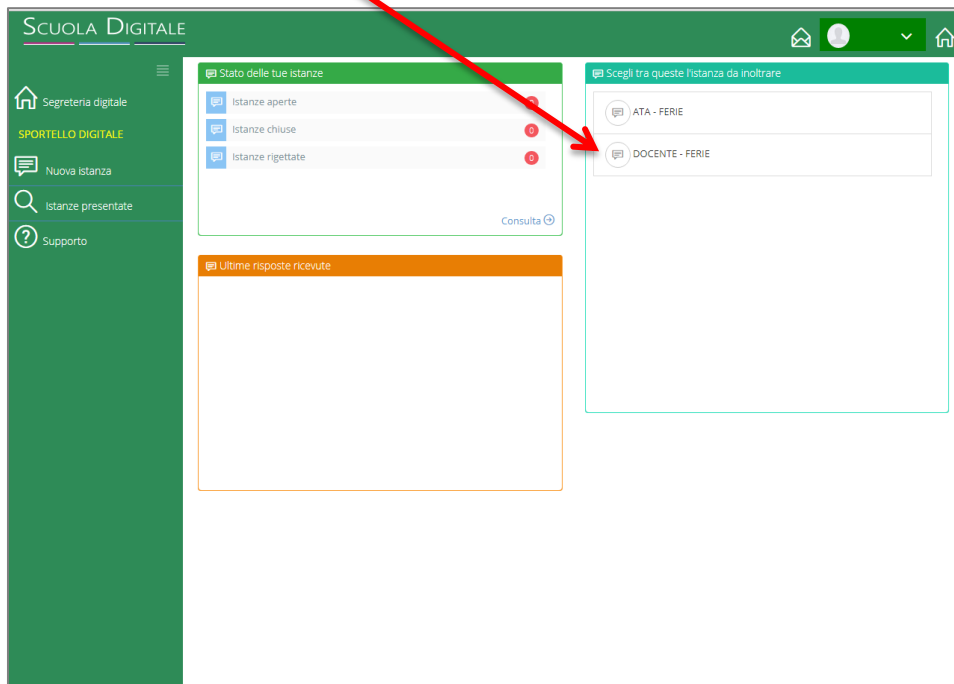
At the bottom of the form, there are two buttons: "Salva" (Save) and "Annulla" (Cancel). Red arrows point from the text above to the "Approvi" checkbox and the "Salva" button.

Salvare.

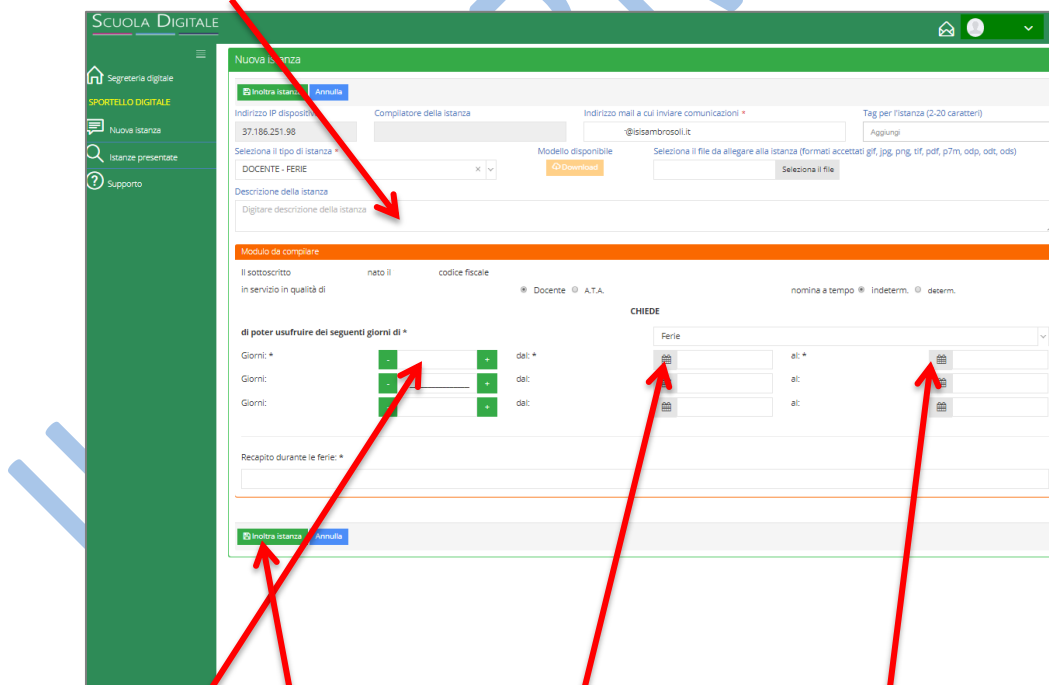
Si aprirà la seguente finestra nella quale è necessario selezionare "Sportello Digitale"



Tra le istanze selezionare la scelta “DOCENTI-FERIE”

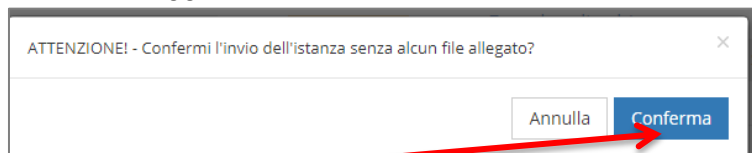


Si aprirà la seguente finestra in cui è necessario inserire la descrizione dell'istanza: “Domanda di ferie a.s. 2017/18”.



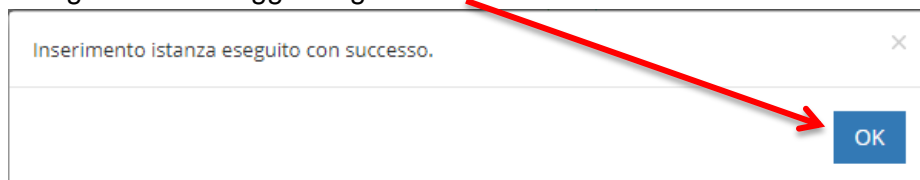
Indicare il numero di giorni e il periodo dal (selezionare la data) al (selezionare la data).
Si possono indicare fino a tre periodi.
Al termine selezionare “Inoltra istanza”.

Comparirà il seguente messaggio:



Confermare.

Comparirà il seguente messaggio. Digitare OK



A conferma dell'inoltro effettuato correttamente si vedrà una istanza aperta:

